

Arbeitsblätter und Würfelbilder



Wir bieten 10 Arbeitsblätter als PDF zum Ausdrucken zu dieser Geschichte an. Sie sollen sowohl **Wortschatz** als auch **Grammatik** üben und sie sollen vor allem zum **Lesen** anregen.

Die Illustrationen sind aus dem Angebot von über **200 freien Bildern** zum Programm AMIRA entnommen. [Link](#)

Würfelbilder: Wir stellen zu jeder Geschichte mindestens 6 Würfelbilder in **rundem und eckigem Format als PDF zum Ausdrucken** zur Verfügung ([Link](#)). Lesen Sie im **Handout** über alle Spiele und Tätigkeiten mit den Bilderwürfeln. Ein ideales Material zur Kommunikation! ([Link](#))



Würfel zu „Albatrosse“

Würfelmaße 40 mm

Bilder 30 mm

Herma Blanko-Etiketten

Nr. 4387

Holz Buch gefärbt

Wortkarten zu „Albatrosse“ mit viereckigen Aufklebern gemacht.

Herma Blanko-Etiketten

Nr. 10108

Blanko-Spielkarten





Arbeitsblatt 1: Bestimmter Artikel
Geschichte: Albatrosse

Name:

Nest Pinguin

~~Kilogramm~~ Flugzeug

Meer **der** **die** Insel

Bein **das** Albatros

Schiff Vogel

das Kilogramm	



Arbeitsblatt Nr. 2: unbestimmter Artikel
Geschichte: Albatrosse

Name:

	Nest	Pinguin	
Kilogramm			Flugzeug
Meer	ein	eine	Insel
Bein			Albatros
	Schiff	Vogel	

ein Kilogramm	



Arbeitsblatt 3: Einzahl-Mehrzahl (s. Bildkarten)
Geschichte: Albatrosse

Name:



der Vogel

die Vögel





Arbeitsblatt 3: Deutsch - Muttersprache
Geschichte: Albatrosse

Name:




der Vogel







Arbeitsblatt 5: Wörter aufbauen Geschichte: Albatrosse

Name: _____



F
Fl
Flu
Flug
Flugz
Flugzeu
Flugzeug



Name:



Arbeitsblatt 6: lesen (Satz-
Bild-Zuordnung)
Geschichte: Albatrosse

Verbinde jedes Bild mit dem passenden Satz!



1. Mit dem Schiff kann man auf dem Meer fahren.
2. Das Nest ist im Baum gut versteckt.
3. Der Pinguin lebt am Südpol.

4. Auf einem Bein stehen Vögel am Strand und schlafen.
5. Albatrosse haben sehr große Flügel.
6. Auf der Insel leben keine Menschen.





Arbeitsblatt 8: Sätze mit Verben bilden
Geschichte: Albatrosse

Name:

ich

du

er, sie
es

~~wir~~

ihr

sie

fliegen

ich fliege
du fliegst
er fliegt
(sie es)

wir fliegen
ihr fliegt
sie fliegen

nach Italien

im Hubschrauber

die ~~ganze~~ Nacht

in den Urlaub

nach Afrika

um den Südpol

Wir fliegen die ganze Nacht.



Arbeitsblatt 9: Text und Bild zuordnen Verbinde die Bilder mit dem passenden Text Geschichte: Albatrosse

Name:



Inseln liegen im Meer. Es gibt große und ganz kleine Inseln. Auf vielen Inseln leben gar keine Menschen. Dann leben nur Tiere dort, zum Beispiel Vögel.



Vögel wollen fliegen. Sie sitzen in den Bäumen und Büschen, sie singen und zwitschern. Sie bauen Nester und legen Eier. Viele fliegen im Herbst nach Afrika, weil es dort wärmer ist.



Pinguine sehen sehr hübsch aus. Sie können auf dem Land nicht sehr gut gehen. Sie sind aber ganz tolle Schwimmer. Im Wasser fühlen sie sich ganz wohl.



Im Frühjahr werden die Nester gebaut. Dann legen die Vögel Eier hinein und brüten sie aus. Ein Nest ist aus kleinen Ästen und weichen Gräsern und Moos gemacht.



Viele Vögel stehen auf einem Bein, wenn sie schlafen wollen. Das andere Bein ziehen sie zum Bauch hoch.



Schiffe können auf dem Meer fahren. Sie haben Segel und lassen sich vom Wind antreiben. Viele Schiffe haben einen Motor und können dann viel schneller fahren.

Erzählgeschichte:



An der Spitze der Insel, wo die Felsen weit ins Meer hineinragen, haben Albatrosse ein „Kinderzimmer“ eingerichtet.



Einige Weibchen haben Eier gelegt und brüten diese aus. Es bläst hier immer ein starker Wind, aber die Nester sind in kleinen geschützten Höhlen gebaut. Da kann nichts passieren.

Nur einmal

Erzähle die Geschichte weiter!






Bingo: Albatrosse






Bingo: Albatrosse





Lotto
Albatrosse





Lotto
Albatrosse
Kärtchen





Domino: Albatrosse

Anfang



Albatros



Ei



Pinguin



Nest



Domino: Acht Tennisbälle

Schiff



Bein



Insel



Flugzeug



Vogel

Ende